

**ELITE**

**TURBO**  
**CHALLENGE**

**MANUEL D'INSTRUCTIONS**  
**INSTRUCTION MANUAL**



# **CAM CRAWLER**

**RADIOCOMMANDÉ** / **REMOTE CONTROL**

#094815 / ÂGE RECOMMANDÉ RECOMMENDED AGE : +6

A lire avant la première utilisation et à conserver pour référence ultérieure / Read before first use and keep for future reference.

## DONNÉES TECHNIQUES TECHNICAL SPECIFICATIONS

**Batteries** Batteries ..... 2x LI-ION 3,7 V / 500mah  
**Type de chargement** Charging type ..... Câble USB  
**Temps de charge** Charging Time ..... 2H30  
**Portée** Range ..... 30 m  
**Portée vidéo** Video range ..... 30 m

**Autonomie** Autonomy ..... 20 min  
**Fréquence** Frequency ..... 2.4 GHz  
**Radiocommande avec retour vidéo sur écran LCD**  
Remote control with video feedback on LCD screen

## FONCTIONS FUNCTIONS

## AVERTISSEMENTS WARNINGS



**FR - Attention!** La batterie rechargeable a une durée de vie limitée dans le temps. Il convient de la recharger régulièrement afin de la conserver opérationnelle. Le jouet ne doit être raccordé qu'à un matériel de classe II ou de classe III.

Les accumulateurs doivent être chargés uniquement par des adultes ou par des enfants âgés au moins de 8 ans.

Le câble de chargement doit être examiné régulièrement pour déceler les détériorations du câble d'alimentation, de la fiche, de l'enveloppe, ou d'autres parties. En cas de détériorations, il ne doit pas être utilisé jusqu'à ce qu'il ait été réparé.

Avant le rechargement, assurez-vous que votre ordinateur ou autre source d'alimentation peut supporter cette opération.

Le rechargement doit se faire sous la surveillance d'un adulte. Raccorder la batterie au câble USB puis brancher l'autre extrémité sur la sortie USB de la source d'alimentation.

Le transformateur (alimentation) n'est pas un jouet. Le chargeur doit être raccordé à un transformateur de sécurité (caractéristiques : PRI : 220-240V ; SEC : 5V /2A DC) ou une alimentation électrique équivalente. Le chargeur doit être alimenté uniquement sous la très basse tension de sécurité correspondant au marquage sur sa plaque signalétique.

Ne pas modifier le jouet

Ne jamais jouer dans la rue

Ne pas jouer dans le sable ou dans l'eau afin de pré-

server les circuits et éviter courts-circuits, surchauffe et panne de l'appareil

Ne pas utiliser le jouet en cas d'intempéries (tonnerre, pluie, neige, gel) ou en cas de forte chaleur

Ne pas mouiller le jouet

Des interférences peuvent être causées par la présence d'un autre jouet, télécommande, d'une ligne à haute tension, d'antenne TV ou radio, de grillages ou barrières métalliques, de bâtiment en béton armé. En cas de dysfonctionnement, ne pas démonter le jouet ni le modifier. Adressez-vous à un professionnel pour toute réparation.

Entretien :

Il est conseillé de nettoyer le jouet après chaque utilisation. Utilisez un chiffon doux. Emballage à conserver car il contient des informations importantes. Emballage et notice à conserver car ils contiennent des informations importantes.

**GB - Warning !** The rechargeable battery has a limited lifespan. It should be recharged regularly to keep it operational. The toy must only be connected to class II or class III equipment.

Batteries should only be charged by adults or by children aged at least 8 years old.

The charging cable should be inspected regularly for damage to the power cable, plug, casing, or other parts, and if damaged, it should not be used until after it has been repaired.

Before recharging, make sure that your computer or other power source can support this operation. Charging must be done under the supervision of an adult. Connect the toy to the USB cable then plug the other end into the USB output of the power source. The transformer (power supply) is not a toy. The charger must be connected to a safety transformer (characteristics: PRI: 220-240V; SEC: 5V / 2A DC) or an equivalent power supply.

The charger must be powered only at the very low safety voltage corresponding to the marking on its nameplate.

Do not modify the toy.

Never play in the street.

Do not play in sand or water to protect the circuits and avoid short circuits, overheating, or malfunction.

Do not use the toy in bad weather (thunder, rain, snow, frost) or in very hot conditions.

Do not get the toy wet.

Interference may be caused by the presence of another toy, remote control, high-voltage power line, TV or radio antenna, metal fences or barriers, or reinforced concrete buildings.

In case of malfunction, do not disassemble or modify the toy. Contact a professional for any repair.

Care :

It is recommended to clean the toy after each use.

Use a soft cloth. Keep the packaging as it contains important information.

Packaging and instructions to be kept as they contain important information.

**D - Achtung !** Der wiederaufladbare Akku hat eine zeitlich begrenzte Lebensdauer. Sie sollte regelmäßig aufgeladen werden, um sie funktionsfähig zu halten. Das Spielzeug darf nur an Geräte der Klasse II oder der Klasse III angeschlossen werden.

Die Akkus dürfen nur von Erwachsenen oder Kindern im Alter von mindestens 8 Jahren aufgeladen werden. Das Ladekabel muss regelmäßig auf Beschädigungen des Stromkabels, des Steckers, des Gehäuses oder anderer Teile untersucht werden. Bei Beschädigungen darf es nicht verwendet werden, bis es repariert wurde.

Vergewissern Sie sich vor dem Aufladen, dass Ihr Computer oder eine andere Stromquelle diesen Vorgang verkraften kann.

Das Aufladen sollte nur unter Aufsicht eines

Erwachsenen erfolgen. Verbinden Sie den Akku mit dem USB-Kabel und stecken Sie dann das andere Ende in den USB-Ausgang der Stromquelle.

Der Transformator (Netzteil) ist kein Spielzeug. Das Ladegerät muss an einen Sicherheitstransformator (Spezifikationen: PRI: 220-240V; SEC: 5V / 2A DC) oder ein gleichwertiges Netzteil angeschlossen werden.

Das Ladegerät darf nur mit der Sicherheits-Kleinspannung betrieben werden, die der Kennzeichnung auf seinem Typenschild entspricht.

Nicht verändern Sie das Spielzeug.

Niemals auf der Straße spielen.

Nicht im Sand oder im Wasser spielen, um die Schaltkreise zu schützen und Kurzschlüsse, Überhitzung oder Geräteausfall zu vermeiden.

Das Spielzeug nicht bei schlechtem Wetter (Gewitter, Regen, Schnee, Frost) oder bei großer Hitze verwenden.

Das Spielzeug nicht nass machen.

Störungen können durch die Anwesenheit eines anderen Spielzeugs, einer Fernbedienung, einer Hochspannungsleitung, einer Fernseh- oder Radioantenne, eines Metallzauns oder Gitters sowie von Stahlbetongebäuden verursacht werden.

Bei einer Fehlfunktion das Spielzeug weder zerlegen noch verändern. Wenden Sie sich für Reparaturen an eine Fachkraft.

Pflege:

Es wird empfohlen, das Spielzeug nach jedem Gebrauch zu reinigen. Verwenden Sie ein weiches Tuch. Verpackung und Anleitung aufbewahren, da sie wichtige Informationen enthalten.

**ES - Advertencia !** La batería recargable tiene una vida útil limitada. Debe recargarse regularmente para mantenerla operativa. El juguete sólo debe conectarse a equipos de clase II o clase III. Las baterías sólo deben ser cargadas por adultos o por niños mayores de 8 años.

El cable de carga debe revisarse periódicamente para detectar posibles daños en el cable de alimentación, el enchufe, la carcasa u otras piezas. Si está dañado, no debe utilizarse hasta que haya sido reparado.

Antes de recargar, asegúrese de que su ordenador u otra fuente de alimentación puede soportar la operación.

La recarga debe realizarse bajo la supervisión de un

adulto. Conecte la batería al cable USB y, a continuación, conecte el otro extremo a la salida USB de la fuente de alimentación.

El transformador (fuente de alimentación) no es un juguete.

El cargador debe conectarse a un transformador de seguridad (especificaciones: PRI: 220-240V; SEC: 5V / 2A DC) o a una fuente de alimentación equivalente.

El cargador sólo debe alimentarse a la tensión de seguridad muy baja correspondiente a la marca de su placa de características.

No modificar el juguete.

Nunca jugar en la calle.

No jugar en la arena ni en el agua para proteger los circuitos y evitar cortocircuitos, sobrecalentamiento o fallos del aparato.

No utilizar el juguete en caso de mal tiempo (trueno, lluvia, nieve, heladas) o con temperaturas muy altas.

No mojar el juguete.

Las interferencias pueden ser causadas por la presencia de otro juguete, mando a distancia, línea de alta tensión, antena de televisión o radio, vallas metálicas o edificios de hormigón armado.

En caso de mal funcionamiento, no desmonte ni modifique el juguete. Acuda a un profesional para cualquier reparación.

**Mantenimiento:**

Se recomienda limpiar el juguete después de cada uso. Utilice un paño suave.

Conserve el embalaje y las instrucciones, ya que contienen información importante.

**PT - Atenção !** A bateria recarregável tem um tempo de vida limitado. Deve ser recarregada regularmente para a manter operacional. O brinquedo só deve ser ligado a equipamentos de classe II ou III.

As baterias só devem ser carregadas por adultos ou por crianças com idade igual ou superior a 8 anos.

O cabo de carregamento deve ser verificado regularmente para detetar danos no cabo de alimentação, na ficha, na caixa ou noutras partes. Se estiver danificado, não deve ser utilizado até ser reparado.

Antes de efetuar o carregamento, certifique-se de que o seu computador ou outra fonte de alimentação pode suportar a operação.

O recarregamento deve ser efectuado sob a supervisão de um adulto. Ligue a bateria ao cabo USB e, em seguida, ligue a outra extremidade à saída USB da

fonte de alimentação.

O transformador (fonte de alimentação) não é um brinquedo.

O carregador deve ser ligado a um transformador de segurança (especificações: PRI: 220-240V; SEC: 5V / 2A DC) ou a uma fonte de alimentação equivalente.

O carregador só deve ser alimentado com a tensão de segurança muito baixa correspondente à marcação na sua placa de identificação.

Não modifique o brinquedo.

Nunca brinque na rua.

Não brinque na areia nem na água para proteger os circuitos e evitar curtos-circuitos, superaquecimento ou avarias no aparelho.

Não utilize o brinquedo em caso de mau tempo (trovões, chuva, neve, geada) ou em temperaturas muito elevadas.

Não molhe o brinquedo.

Interferências podem ser causadas pela presença de outro brinquedo, comando remoto, linha de alta tensão, antena de TV ou rádio, cercas metálicas ou edifícios de betão armado.

Em caso de mau funcionamento, não desmonte nem modifique o brinquedo. Procure um profissional para qualquer reparação.

**Manutenção:**

Recomenda-se limpar o brinquedo após cada utilização. Use um pano macio.

Guarde a embalagem e o manual, pois contém informações importantes.

**IT - Avvertenzia!** La batteria ricaricabile ha una durata limitata. Deve essere ricaricata regolarmente per mantenerla operativa. Il giocattolo deve essere collegato solo ad apparecchiature di classe II o III. Le batterie devono essere caricate solo da adulti o da bambini di almeno 8 anni.

Il cavo di ricarica deve essere controllato regolarmente per verificare che non vi siano danni al cavo di alimentazione, alla spina, all'involucro o ad altre parti. Se è danneggiato, non deve essere utilizzato finché non è stato riparato.

Prima di procedere alla ricarica, accertarsi che il computer o un'altra fonte di alimentazione sia in grado di sopportare l'operazione.

La ricarica deve essere effettuata sotto la supervisione di un adulto. Collegare la batteria al cavo USB e collegare l'altra estremità all'uscita USB della fonte di

alimentazione.

Il trasformatore (alimentatore) non è un giocattolo. Il caricabatterie deve essere collegato a un trasformatore di sicurezza (specifiche: PRI: 220-240V; SEC: 5V / 2A DC) o a un alimentatore equivalente.

Il caricabatterie deve essere alimentato solo alla bassissima tensione di sicurezza corrispondente alla marcatura sulla targhetta.

Non modificare il giocattolo.

Non giocare mai in strada.

Non giocare sulla sabbia o in acqua per proteggere i circuiti ed evitare cortocircuiti, surriscaldamento o guasti dell'apparecchio.

Non utilizzare il giocattolo in caso di maltempo (tuoni, pioggia, neve, gelo) o con temperature elevate.

Non bagnare il giocattolo.

Interferenze possono essere causate dalla presenza di un altro giocattolo, di un telecomando, di una linea ad alta tensione, di un'antenna TV o radio, di recinzioni metalliche o di edifici in cemento armato.

In caso di malfunzionamento, non smontare né modificare il giocattolo. Rivolgersi a un tecnico qualificato per eventuali riparazioni.

**Manutenzione:**

Si consiglia di pulire il giocattolo dopo ogni utilizzo.

Utilizzare un panno morbido.

Conservare l'imballaggio e le istruzioni, in quanto contengono informazioni importanti.

**NL - Waarschuwing !** La batteria ricaricabile ha una durata limitata. Deve essere ricaricata regolarmente per mantenerla operativa. Il giocattolo deve essere collegato solo ad apparecchiature di classe II o III.

Le batterie devono essere caricate solo da adulti o da bambini di almeno 8 anni.

Il cavo di ricarica deve essere controllato regolarmente per verificare che non vi siano danni al cavo di alimentazione, alla spina, all'involucro o ad altre parti. Se è danneggiato, non deve essere utilizzato finché non è stato riparato.

Prima di procedere alla ricarica, accertarsi che il computer o un'altra fonte di alimentazione sia in grado di sopportare l'operazione.

La ricarica deve essere effettuata sotto la supervisione di un adulto. Collegare la batteria al cavo USB e collegare l'altra estremità all'uscita USB della fonte di alimentazione.

Il trasformatore (alimentatore) non è un giocattolo.

Il caricabatterie deve essere collegato a un trasformatore di sicurezza (specifiche: PRI: 220-240V; SEC: 5V / 2A DC) o a un alimentatore equivalente.

Il caricabatterie deve essere alimentato solo alla bassissima tensione di sicurezza corrispondente alla marcatura sulla targhetta.

Het speelgoed niet aanpassen.

Nooit op straat spelen.

Niet in zand of water spelen om de circuits te beschermen en kortsluiting, oververhitting of defecten te voorkomen.

Het speelgoed niet gebruiken bij slecht weer (onweer, regen, sneeuw, vorst) of bij hoge temperaturen.

Het speelgoed niet nat maken.

Storingen kunnen worden veroorzaakt door de aanwezigheid van een ander speelgoed, een afstandsbediening, een hoogspanningslijn, een tv- of radioantenne, metalen hekken of gebouwen van gewapend beton.

Bij een storing het speelgoed niet demonteren of aanpassen. Neem voor reparaties contact op met een deskundige.

**Onderhoud:**

Het wordt aanbevolen het speelgoed na elk gebruik schoon te maken. Gebruik een zachte doek.

Bewaar de verpakking en de handleiding, aangezien deze belangrijke informatie bevatten.

**PL - Uwaga !** Akumulator ma ograniczoną żywotność. Należy go regularnie ładować, aby zachować jego sprawność. Zabawka może być podłączana wyłącznie do urządzeń klasy II lub III.

Akumulatory mogą być ładowane wyłącznie przez osoby dorosłe lub dzieci w wieku co najmniej 8 lat.

Kabel do ładowania należy regularnie sprawdzać pod kątem uszkodzeń kabla zasilającego, wtyczki, obudowy lub innych części. Jeśli jest uszkodzony, nie wolno go używać do czasu naprawy.

Przed rozpoczęciem ładowania należy upewnić się, że komputer lub inne źródło zasilania wytrzyma tę operację.

Ładowanie musi odbywać się pod nadzorem osoby dorosłej. Podłącz baterię do kabla USB, a następnie podłącz drugi koniec do wyjścia USB źródła zasilania.

Transformator (zasilacz) nie jest zabawką.

Ładowarka musi być podłączona do transformatora bezpieczeństwa (specyfikacja: PRI: 220-240 V; SEC: 5 V / 2A

DC) lub równoważnego źródła zasilania. Ładowarka może być zasilana wyłącznie bardzo niskim napięciem bezpiecznym odpowiadającym oznaczeniu na jej tabliczce znamionowej.

Nie modyfikować zabawki.

Nigdy nie bawić się na ulicy.

Nie bawić się w piasku ani w wodzie, aby chronić obwody i uniknąć zwarcia, przegrzania lub uszkodzenia urządzenia.

Nie używać zabawki podczas złych warunków pogodowych (burza, deszcz, śnieg, mróz) ani podczas upałów.

Nie moczyć zabawki.

Zakłócenia mogą być powodowane przez obecność innej zabawki, pilota zdalnego sterowania, linii wysokiego napięcia, anteny telewizyjnej lub radiowej, metalowych ogrodzeń albo budynków z żelbetu.

W przypadku nieprawidłowego działania nie rozkładać ani nie modyfikować zabawki. W razie potrzeby naprawy należy skontaktować się ze specjalistą.

Konserwacja:

Zaleca się czyszczenie zabawki po każdym użyciu. Używać miękkiej ściereczki.

Zachować opakowanie i instrukcję, ponieważ zawierają ważne informacje.

**BG - Внимание!** Акумулаторната батерия е с ограничен живот. Тя трябва да се зарежда редовно, за да се поддържа работоспособна. Игралката трябва да се свързва само към оборудване от клас II или клас III. Батериите трябва да се зареждат само от възрастни или от деца на възраст 8 или повече години.

Кабелът за зареждане трябва да се проверява редовно за повреди по хранящия кабел, щепсела, корпуса или други части. Ако е повреден, той не трябва да се използва, докато не бъде ремонтиран.

Преди зареждане се уверете, че компютърът или друг източник на храняване може да издържи на операцията.

Презареждането трябва да се извършва под надзора на възрастен. Свържете батерията към USB кабела, а след

това свържете другия край към USB изхода на източника на храняване.

Трансформаторът (източникът на храняване) не е играчка.

Зарядното устройство трябва да бъде свързано към безопасен трансформатор (спецификации: PRI: 220-240V; SEC: 5V / 2A DC) или еквивалентно храняване.

Зарядното устройство трябва да се хранява само с много ниското безопасно напрежение, съответстващо на маркировката върху табелката му.

Да не се променя играчката.

Никога не играйте на улицата.

Не играйте в пясък или вода, за да предпазите електрическите вериги и да избегнете късо съединение, прегряване или повреда на устройството.

Не използвайте играчката при лошо време (гръмотевици, дъжд, сняг, мраз) или при високи температури.

Да не се мокри играчката.

Смущения могат да бъдат причинени от присъствието на друга играчка, дистанционно управление, електропровод с високо напрежение, телевизионна авиля радиоантена, метални огради или сгради от стоманобетон.

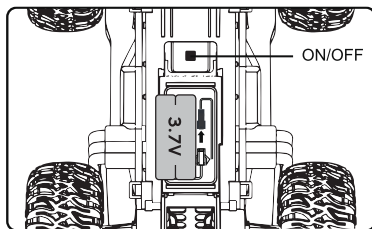
При неизправност не разглобявайте и не променяйте играчката. За ремонт се обърнете към специалист.

Поддръжка:

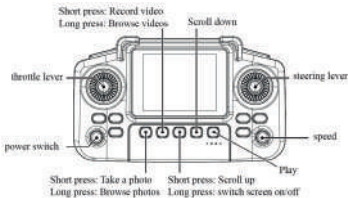
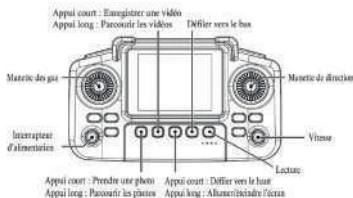
Препоръчва се играчката да се почиства след всяка употреба. Използвайте мека кърпа.

Запазете опаковката и инструкциите, тъй като съдържат важна информация.

## CHARGEMENT DE LA BATTERIE CHARGING THE BATTERY

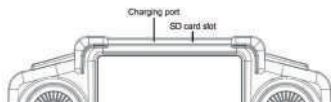
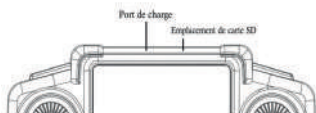


## FONCTIONS DE LA TÉLÉCOMMANDE REMOTE CONTROL FUNCTIONS



**FR** • Il faut insérer une carte micro-SD dans le support prévu avant de prendre des photos ou vidéos. La carte micro-SD n'étant pas livrée avec le produit.

**EN** • You must insert a microSD card into the designated slot before taking photos or videos. The microSD card is not included with the product.



## CONNEXION VÉHICULE / TÉLÉCOMMANDE VEHICLE / REMOTE CONTROL CONNECTION

**FR** • Il est nécessaire de toujours allumer le véhicule avant la télécommande

- Placer le véhicule au sol l'arrière du côté utilisateur
- Positionner le bouton ON/OFF (Marche/Arrêt) du véhicule sur ON (Marche)
- Positionner le bouton ON/OFF de la télécommande sur ON

**EN** • It is necessary to always switch on the vehicle before the remote control

- Place the vehicle on the ground with the rear facing the user
- Set the vehicle's ON/OFF (Power) switch to ON (Marche)
- Set the remote control's ON/OFF switch to ON

## UTILISATION DE LA TÉLÉCOMMANDE REMOTE CONTROL USAGE

Marche avant	→	Joystick gauche vers l'avant
Marche arrière	→	Joystick gauche vers l'arrière
Tourner à gauche	→	Joystick droite vers la gauche
Tourner à droite	→	Joystick droite vers la droite

Forward	→	Left joystick forward
Backward	→	Left joystick backward
Turn left	→	Right joystick left
Turn right	→	Right joystick right

## RÉSOLUTIONS DE PROBLÈMES TROUBLESHOOTING

• **La voiture n'avance pas** *The car does not move* :

-Vérifier la batterie de la télécommande. Si la télécommande n'a pas été utilisée depuis longtemps, la batterie peut avoir été déchargée. Check the remote control battery. If the car hasn't been used for a long time, the battery may have discharged.

-Vérifier la batterie de la voiture. Si la voiture n'a pas été utilisée depuis longtemps, la batterie peut avoir été déchargée. Check the car battery. If the car hasn't been used for a long time, the battery may have discharged.

-Vérifier si le bouton marche est activé, que toutes les connexions sont correctes. Check that the power button is activated and that all connections are correct


• **La voiture roule trop doucement** *The car runs too slowly*:

-Vérifier que les batteries soient bien chargées. Make sure the batteries are fully charged

• **La voiture a tendance à aller trop à droite ou trop à gauche** *The car tends to steer too far to the left or right*:

-Régler la direction à l'aide du TRIM situé en-dessous du véhicule. Adjust the direction using the TRIM located underneath the vehicle.

## AVERTISSEMENTS :

<b>FR - Attention!</b>		<p>Ne convient pas aux enfants de moins de 36 mois. Présence de petits éléments. Danger d'étouffement. Présence de longues cordes. Danger de strangulation. Emballage à conserver car il contient des informations importantes. Retirer toutes les attaches en plastique et les éléments d'emballage avant de donner le jouet à l'enfant.</p>
<b>EN - Warning!</b>		<p>Not suitable for children under 36 months. Small parts. Choking hazard. Long Cord - Strangulation hazard. Keep this information as it contains important information- Remove packaging and plastic fasteners before giving the toy to the child.</p>
<b>DE - Achtung!</b>		<p>Nicht für Kinder unter 36 Monaten geeignet. Kleine Teile. Erstickungsgefahr. Strangulationsgefahr durch ein langes Seil. Zu bewahrender Information. Das Kunststoffband und die Verpackungselemente sind zu entfernen, bevor das Spielzeug einem Kind gegeben wird.</p>
<b>ES - Advertencia!</b>		<p>No conviene para niños menores de 36 meses. Partes pequeñas. Peligro de atragantamiento. Peligro de estrangulamiento debido a un cordón largo. Mantener el embalaje. Retiren el embalaje y los elementos de sujeción antes de entregar el juguete al niño.</p>
<b>PT - Atenção!</b>		<p>Contra-indicado para crianças com menos de 36 meses. Pequenas partes.. Risco de asfixia. Fios compridos. Risco de estrangulamento. Manter a embalagem. Retirar a fixação em plástico e os elementos da embalagem antes de dar o brinquedo a criança.</p>
<b>IT - Avvertenza!</b>		<p>IT. Avvertenza! Non adatto a bambini di età inferiore a 36 mesi. Piccole parti. Rischio di soffocamento. Rischio di strangolamento dovuto alla presenza di una lunga fune. Notizia da conservare. Rimuovere le clips in plastica e gli elementi dell'imballaggio prima di consegnare il giocattolo al bambino.</p>
<b>NL - Waarschuwing!</b>		<p>Niet geschikt voor kinderen jonger dan drie jaar. Bevat kleine onderdelen- Kan verstikkingsgevaar opleveren. Gevaar voor verstremgeling kan verstikkingsgevaar opleveren. Bewaar deze informatie – Verwijder verpakking en plastic delen voor het aan kinderen te geven .</p>
<b>PL. Uwaga!</b>		<p>Nieodpowiednie dla dzieci w wieku poniżej 36 miesięcy. Obecność małych części. Niebezpieczeństwo uduszenia. Długie liny. Niebezpieczeństwo uduszenia. Należy zachować opakowanie i instrukcję, ponieważ zawierają one ważne informacje. Przed przekazaniem zabawki dziecku należy usunąć wszystkie plastikowe opaski i opakowanie.</p>
<b>BG. Внимание!</b>		<p>Не е подходящ за деца на възраст под 36 месеца. Наличие на малки части. Опасност от задушаване. Дълги въжета. Опасност от задушаване. Запазете опаковката и инструкциите, тъй като те съдържат важна информация. Отстранете всички пластмасови връзки и опаковки, преди да дадете играчката на детето си.</p>



FR  
Ce jouet, sa batterie, ses piles et son cordon se recyclent

À DÉPOSER EN MAGASIN

À DÉPOSER EN DÉCHÈTERIE



OU

Points de collecte sur [www.quefairemedechets.fr](http://www.quefairemedechets.fr)  
Privilégiez la réparation ou le don de votre appareil !



FR



[www.mgmjouet.com](http://www.mgmjouet.com)  
Retrouvez-nous également sur les réseaux sociaux !



[contact@mgmjouet.com](mailto:contact@mgmjouet.com)

MGM • 1214 Route du Vaisseau • 13420 Gémenos • France

«Turbo Challenge» est une marque déposée par MGM Jouet.

Tous droits réservés.