Anti-manuel
À L'USAGE DES PARENTS

La conteuse merveilleuse



LES TUTOS EN VIDÉOS

Service après-vente, bonjour !
atelier@joyeuse.io / 07 82 60 40 06

joyeuse

Je réveille ma conteuse
pour pouvoir l'utiliser

Dans son emballage la conteuse est en "hibernation". Il faut donc la réveiller et l'activer. **À faire uniquement la première fois :-)**

1 • Branchez votre conteuse sur un ordi avec le câble USB fourni dans la boîte (et pas un autre, celui-ci est taillé pour l'aventure !)

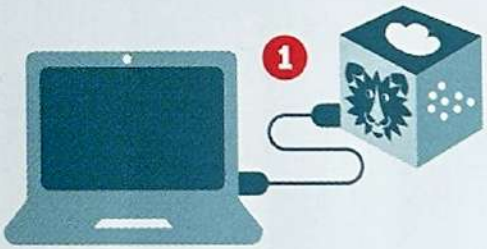

2 • Ouvrez le périphérique "Joyeuse"

3 • Cliquez sur **ACTIVEZ-MOI**

4 • Renseignez votre compte

5 • Débranchez la conteuse. Elle est prête à conter !



Service après-vente, bonjour !
atelier@joyeuse.io / 07 82 60 40 06

J'utilise ma conteuse
3 gestes magiques

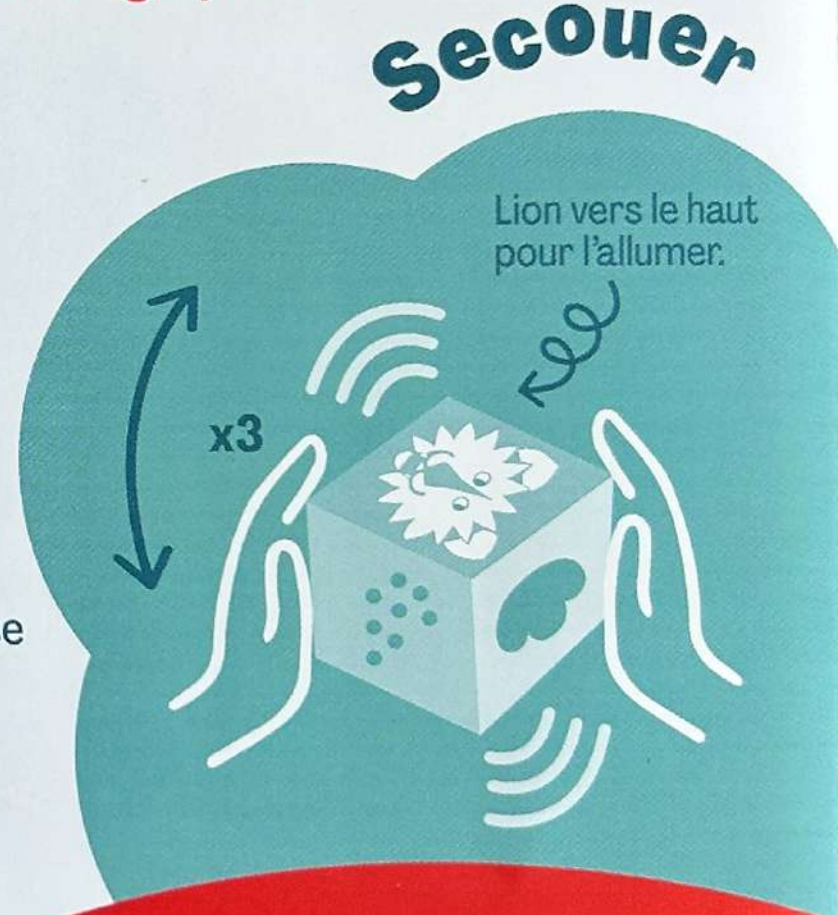

- **Allumer la conteuse** 
Face **lion** vers le haut, les mains de chaque côté de la conteuse, secouez 3 fois de haut en bas. Tuturututuuuu !

- **Écouter une histoire**
Orientez une des 6 faces thématiques vers le haut, secouez 3 fois : elle raconte une histoire, prise au hasard dans la face. Magique ! Une autre ? Re-secouez 3 fois !!

Astuce : les tutos magiques en vidéos

La petite histoire

Victor, le fils du fondateur, a 3 ans lorsque son papa lui met entre les mains un drôle de cube coloré en carton. Son premier réflexe : le secouer ! La conteuse était née !

Taper



- **Mettre en pause**
Double tape sur n'importe quelle face pendant l'écoute. Re double tape pour reprendre l'histoire.

- **À l'aide !**
Tapez 7 fois sur la conteuse pour lancer le mémo vocal sur les gestes.

Astuce : la conteuse est sensi
Elle peut se mettre en pause to
seule si on la pose un peu trop
vivement sur une table. Double
tape pour la relancer !

Service après-vente, bonjour !
atelier@joyeuse.io / 07 82 60 40 06

Tourner



• Gérer le son
Tournez la conteuse sur elle-même : vers la gauche pour baisser le son, vers la droite pour le monter. Magique !

• Éteindre la conteuse
Tournez la conteuse sur elle-même vers la gauche sur 3 à 4 tours : Djuuuuuu... Elle s'endort.

Astuce : la conteuse s'éteint toute seule après 4 mn d'inactivité

Je personnalise ma conteuse

Pour la faire grandir avec mes enfants !

joyeuse Le club

1 Téléchargez votre contenu depuis le club

LIBRAIRIE STUDIO MOULINETTE

2 Allez dans le dossier

Téléchargements

3 Dézippez les fichiers audio

UNZIP

4 Branchez la conteuse à l'ordi



5 Ouvrez le dossier FR :
Copiez-collez les fichiers dans le dossier de l'une des faces

- ABCDAIRE
- COEUR
- JAUNE
- LION
- NUAGE
- ROUGE

RECHARGER DU CONTENU

LES TUTOS EN VIDÉOS

PARAMÉTRER LA CONTEUSE

Grâce aux settings vous pouvez :

- Régler et fixer le volume sonore
- Autoriser l'enchaînement des histoires
- Programmer le timer d'extinction
- Paramétrer la sensibilité des gestes
- Activer la fonction de réécoute
- Reprendre la lecture d'une histoire là où on l'a laissée, etc.

RÉGLEZ CES PARAMÈTRES SUR LE CLUB : WWW.JOYEUSE.IO

Les essentiels de l'enfance
6 faces, 6 univers, 66 contenus !

10 HISTOIRES DOUCES
pour un temps calme

Le soleil ne veut pas se coucher
Au pays des rêves
Dis-moi comment tu dors
Doux les doudous
Je respire
L'oiseau poète
La pie couleurs
Les bruits de la nuit
Petit coquillage
La branche



10 PETITS CONTES
pour s'amuser

Compère lapin
Cot-cot-coquette
La biquette entêtée
La grenouille à grande bouche
La moufle
La poule et le grain
Le gros gros gros navet
Les 3 boucs gourmands
Roule chouquette
Le lion qui ne sentait pas très bon de la bouche

10 GRANDS CONTES CLASSIQUES
pour s'évader

Baba Yaga
Boucle d'or
Jack et le haricot magique
L'oiseau et le cristal
La chèvre et ses 7 chevreaux
Le chat botté
Les 3 petits cochons
Les fées
Les habits neufs de l'empereur
Tom pouce

15 COMPTINES ENTRAINANTES
pour chanter et danser

À la claire fontaine
Au clair de la lune
Cadet Rousselle
Il était un petit navire
Les bonbons
Les petits poissons
Sous la lune
Sur ma trottinette
Une souris verte
Promenons-nous dans les bois
The wheels on the bus
Row row row your boat
Itsy bitsy spider
Head shoulders knees & toes
BINGO

26 HISTOIRES POÉTIQUES
pour jouer avec les mots

FACE JAUNE



FACE LETTRES

FACE COEUR



LES HISTOIRES PRÉFS'

Elles s'enregistrent automatiquement ici : c'est magique !

Écoutez des extraits audio ici

Nos certifications
pour une totale transparence !

La fabrication française

Fiers d'être les pionniers des conteuses made in France
(et même made in Nantes, oui Madame!)

Conforme aux directives européennes

2009/48/CE :
sécurité des jouets
2014/30/UE :
compatibilité électronique (CEM)
2011/65/UE : limitation de l'utilisation de certaines substances dangereuses dans les équipements électriques et électroniques (ROHS)

Certifiée pour tout âge, dont les moins de 3 ans

Oui, la conteuse peut être manipulée par les petits frères et soeurs sans danger.

Conçue pour la vie de de famille !

On l'a voulue **résistante ET réparable** :
par vous-mêmes, à l'aide de nos tutos vidéos, ou dans notre atelier en cas de bobo plus sérieux.

Nos recommandations
prenez-en soin !

• Utilisation sous la surveillance d'un adulte

Précaution d'usage malgré la certification pour tous les âges : nous recommandons une utilisation sous la surveillance d'un adulte.

De nature résistante, la Conteuse reste un objet électronique, à manipuler avec soin : ne pas laisser les enfants la mettre en bouche, éviter les chutes, ne pas la jeter contre un mur, ni marcher ou s'asseoir dessus...

• En cas de dysfonctionnement ou de casse

Autoréparation : consultez nos « tutos petits bobos » sur notre site **www.joyeuse.io**

Atelier : en cas de casse plus sérieuse, contactez atelier@joyeuse.io pour une réparation gratuite, pendant la durée légale de garantie ET sous réserve d'un usage conforme.

Bon à savoir

Batterie : ne pas la laisser se décharger à 100%. La recharger régulièrement. Durée : 23h d'écoute à volume normal (15h après 1 an d'utilisation régulière). Charge en 3h.

Fichiers audio : la Conteuse ne lit que des fichiers MP3 encodés en 64kbs, 16 khz, mono, constant bitrate. Attention : pour être lus, les titres doivent avoir moins de 35 caractères.

Protection : la ranger sur une table de chevet plutôt que dans un bac à jouets. Éviter la plage ou les extérieurs. Ne pas la mettre en contact avec un liquide, même la pluie. Ne pas l'exposer au soleil ou à une forte température. La nettoyer avec un chiffon doux et humide. Ne pas tirer sur les coins du revêtement silicone.



En fin de vie, la Conteuse doit être mise au rebut conformément aux lois et réglementations locales. Comme elle contient une batterie, elle ne doit pas être jetée avec les déchets ménagers. Contactez Joyeuse ou les autorités locales pour savoir comment la jeter. **Mieux : renvoyez-la nous pour recyclage !**